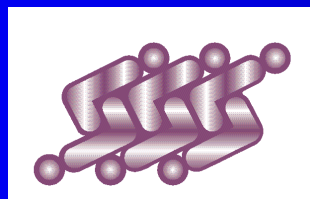


Palmarès de l'accessibilité des édifices municipaux 2009

Préparé par : Thierry Freire, ingénieur

Pour : le Comité accessibilité de



l'Association Régionale de Loisirs pour
Personnes Handicapées de Lanaudière

Objectifs du palmarès

- **État de la situation en 2009 dans la région Lanaudière**
- **Présentation des résultats**
- **Comparaisons avec le Palmarès 2006**
- **Sensibilisation du monde municipal à l'accessibilité**
- **Augmentation de l'accessibilité dans Lanaudière**

Réalisation du sondage

- **Auprès de toutes les municipalités de Lanaudière (2009)**
- **Sur une base volontaire**
- **Basé sur les informations fournies**
- **Taux de réponse des Municipalités :
30 / 57 (31 / 57 en 2006)**
- **Ajout d'un volet pour les 15 000 et plus**

Groupes d'édifices analysés

1. Hôtel de Ville
2. Bibliothèque
3. Salle municipale, Centre communautaire, Centre culturel (Groupe Communautaire)
4. Piscine, Chalet de loisirs, Aréna (Groupe Loisirs)
5. **Parcs, Trottoirs, Feux et WEB**

Méthode d'analyse statistique

- **Pondération des points par critères (Édifices)**
 - **15 %** : **Stationnements réservés**
 - **40 %** : **Accès à l'édifice**
 - **15 %** : **Accès à toutes les aires ouvertes au public**
 - **30 %** : **Salles de toilettes**
 - **100 %** : **Total**

Méthode d'analyse statistique (suite)

- **Pondération des points par critères
(Autres : PTFW)**
 - **40 % : Parcs accessibles**
 - **25 % : Trottoirs accessibles**
 - **15 % : Feux de circulations adaptés**
 - **20 % : Site web selon WAI (Web Accessibility Initiative)**
 - **100 % : Total**

Méthode d'analyse statistique (suite)

- **Pointage sur 100 pour chacun des quatre groupes d'édifices, et 100 points pour PTFW, selon la pondération**
- **1 point ou 0 point par critère; Possibilités de fractions**
ex. : toilette non conforme, mais utilisable

- **Exemple :**

Saint Liguori

Hôtel de Ville:

Stationnement : aucun	= 0 x	15 % = 0
Accès à l'édifice : OK	= 1 x	40 % = 40
Accès aux aires...: OK	= 1 x	15 % = 15
Salles de toilettes : OK	= 1 x	30 % = <u>30</u>
Total Groupe		= 85 pts

Méthode d'analyse statistique (suite)

- **Regroupement des édifices par groupe, 100 points par groupe d'édifices -> max = 400 pts**
- **100 points PTFW -> 100 pts**
- **Total : 500 pts**
- **Exemple :**

Notre-Dame-des-Prairies

Hôtel de Ville =	80 pts
Bibliothèque =	100 pts
Communautaire =	80 pts
Loisirs =	100 pts
PTFW =	<u>65 pts</u>
Total =	425 pts / 500 pts = 85 %

Méthode d'analyse statistique (suite)

- Si aucun édifice d'un groupe : divise par 3
ex. : pas de piscine, ni chalet, ni aréna

- Exemple :

Saint-Charles-Borromée

Hôtel de Ville = 100 pts

Bibliothèque = 100 pts

Communautaire = 100 pts

Loisirs (Ø édifices) = 0 pts

Total = 300 pts / 300 pts = 100 %

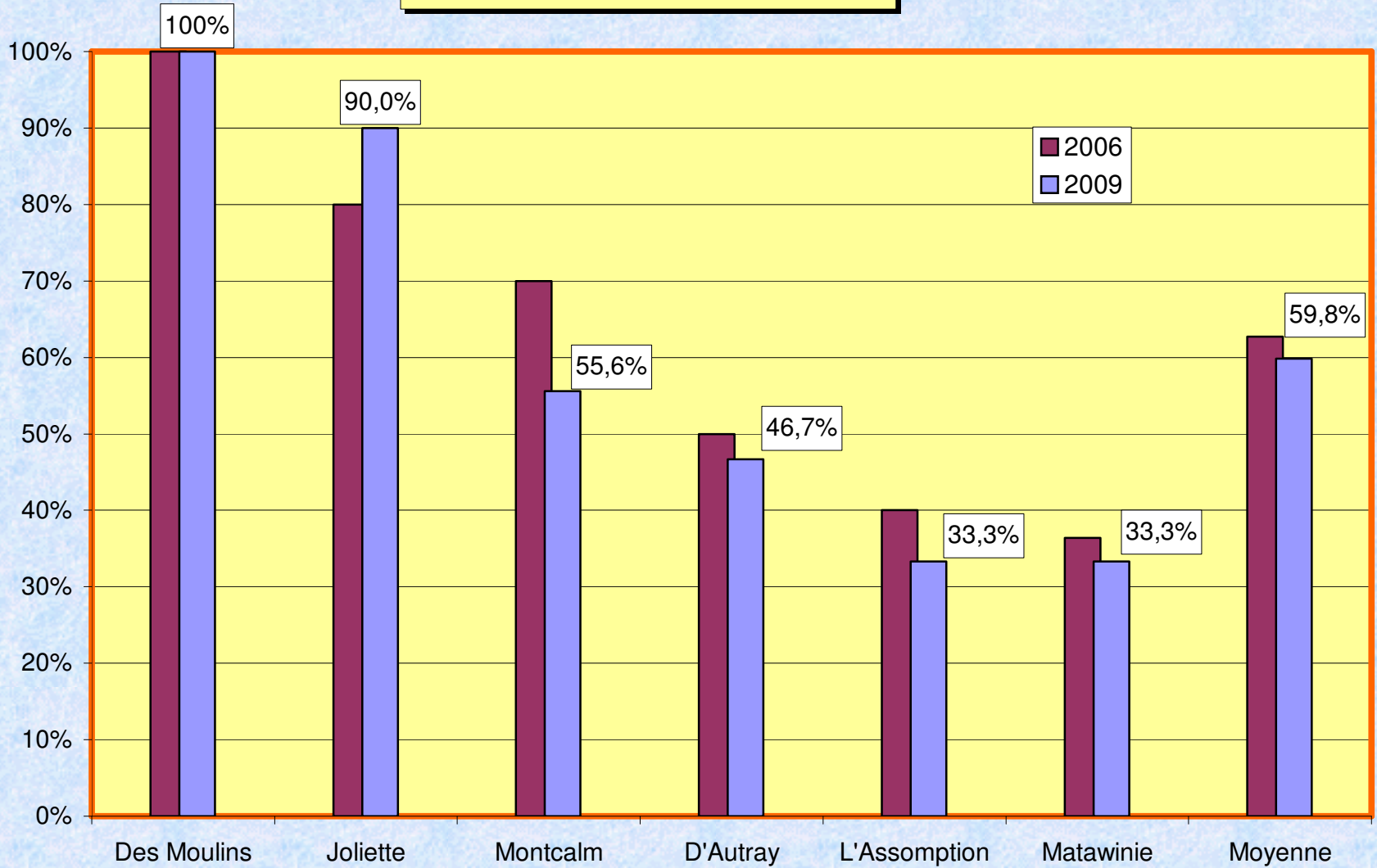
Méthode d'analyse statistique (suite)

- **Si édifice abrite plusieurs fonctions : même pointage pour toutes les fonctions
ex. : bibliothèque dans l'hôtel de ville**
- **Si plusieurs édifices d'une même fonction dans la municipalité, calcul de la moyenne de ces édifices**

Résultats du sondage

- **Résultats présentés :**
 - **Par MRC, pour chaque municipalité**
 - **Répartition pour chacun des 4 groupes par MRC**

Pourcentage de participation des municipalités par MRC



Résultats par MRC – Les Moulins

	Hôtel de Ville	Bibliothèque	Communautaire	Loisirs	Moyenne	Réponses
Les Moulins	89,6%	100,0%	87,3%	78,5%	86,6%	100%
Mascouche	87,5	100,0	85,0	83,8	87,6%	
Terrebonne	91,7	100,0	89,6	73,2	85,5%	

Résultats par MRC – L'Assomption

	Hôtel de Ville	Bibliothèque	Communautaire	Loisirs	Moyenne	Réponses
L'Assomption	100,0%	100,0%	66,7%	72,5%	94,0%	33%
Repentigny	100,0	100,0	33,3	60,0	96,0%	
Charlemagne	100,0	100,0	100,0	85,0	92,0%	

Résultats par MRC - Matawinie

	Hôtel de Ville	Bibliothèque	Communautaire	Loisirs	Moyenne	Réponses
Matawinie	73,0%	81,0%	67,8%	42,0%	64,0%	33%
Saint-Félix-de-Valois	100,0	100,0	63,8	50,0	72,8%	
St-Michel-des-Saints	-	85,0	85,0	75,0	64,0%	
Sainte-Émélie-de-L'Énergie	85,0	85,0	100,0	20,0	62,0%	
Saint-Jean-de-Matha	100,0	55,0	50,0	40,0	61,3%	
Saint-Côme	80,0	80,0	40,0	25,0	60,0%	

Résultats par MRC - Montcalm

	Hôtel de Ville	Bibliothèque	Communautaire	Loisirs	Moyenne	Réponses
Montcalm	72,0%	55,0%	68,5%	44,5%	55,6%	55,6%
Saint-Esprit	100,0	100,0	87,5	65,0	77,2%	
St-Roch-de-L'Achigan	100,0	100,0	70,0	55,0	76,0%	
Ste-Marie-Salomé	75,0	15,0	100,0	70,0	66,0%	
Saint-Liguori	85,0	60,0	85,0	32,5	59,0%	
Saint-Alexis	-	-	-	-	0,0%	

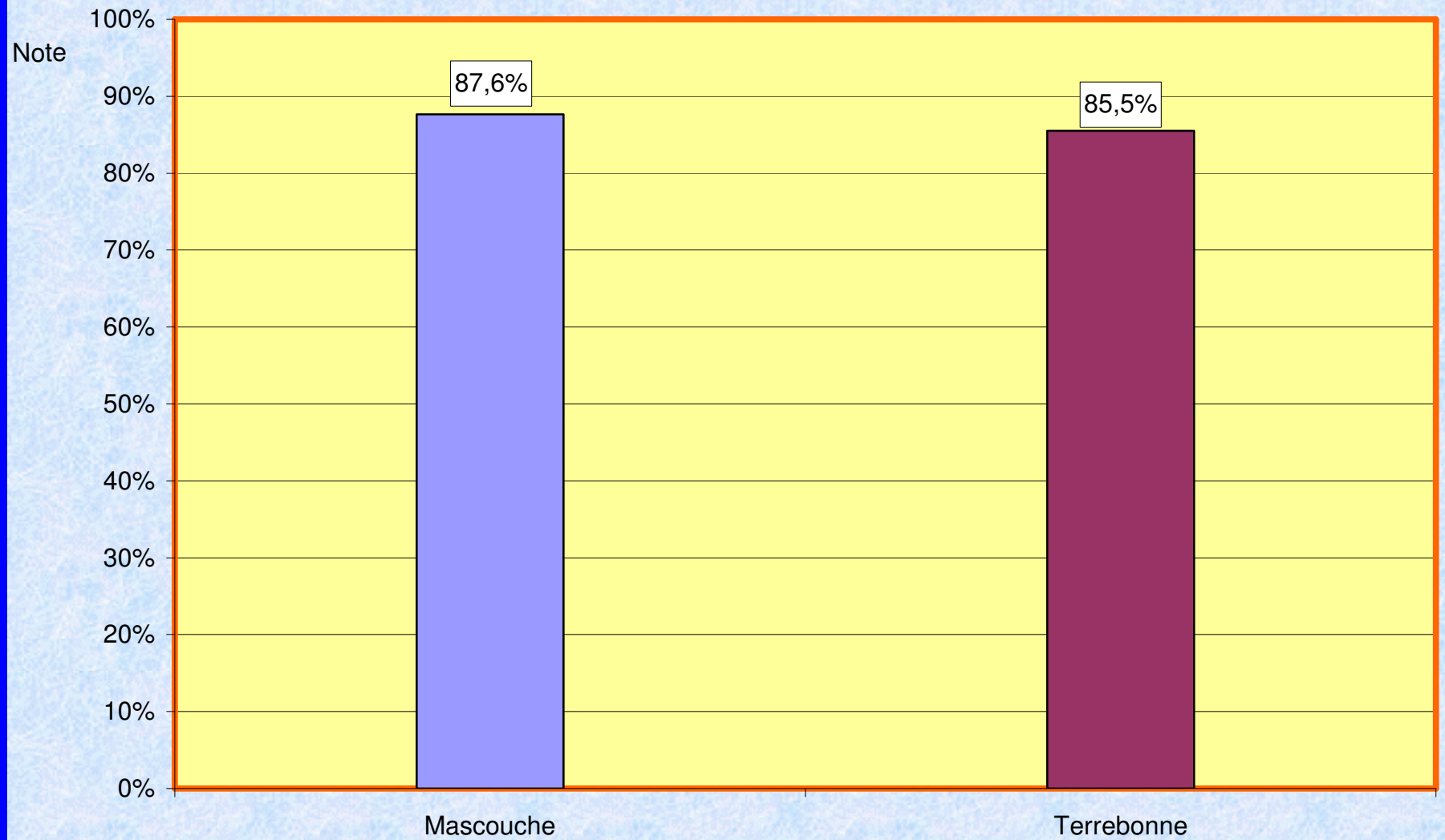
Résultats par MRC – D’Autray

	Hôtel de Ville	Bibliothèque	Communautaire	Loisirs	Moyenne	Réponses
D’Autray	62,9%	40,0%	65,2%	44,9%	51,3%	46,7%
Lanoraie	100,0	100,0	95,0	64,3	84,8%	
Sainte-Élisabeth	100,0	100,0	100,0	37,5	75,0%	
St-Gabriel	55,0	80,0	90,0	72,5	74,4%	
Berthierville	100,0	-	91,7	75,1	65,7%	
Saint-Norbert	40,0	-	80,0	20,0	32,0%	
Saint-Didace	45,0	-	-	20,0	21,3%	
Saint-Cléophas	-	-	-	25,0	6,3%	

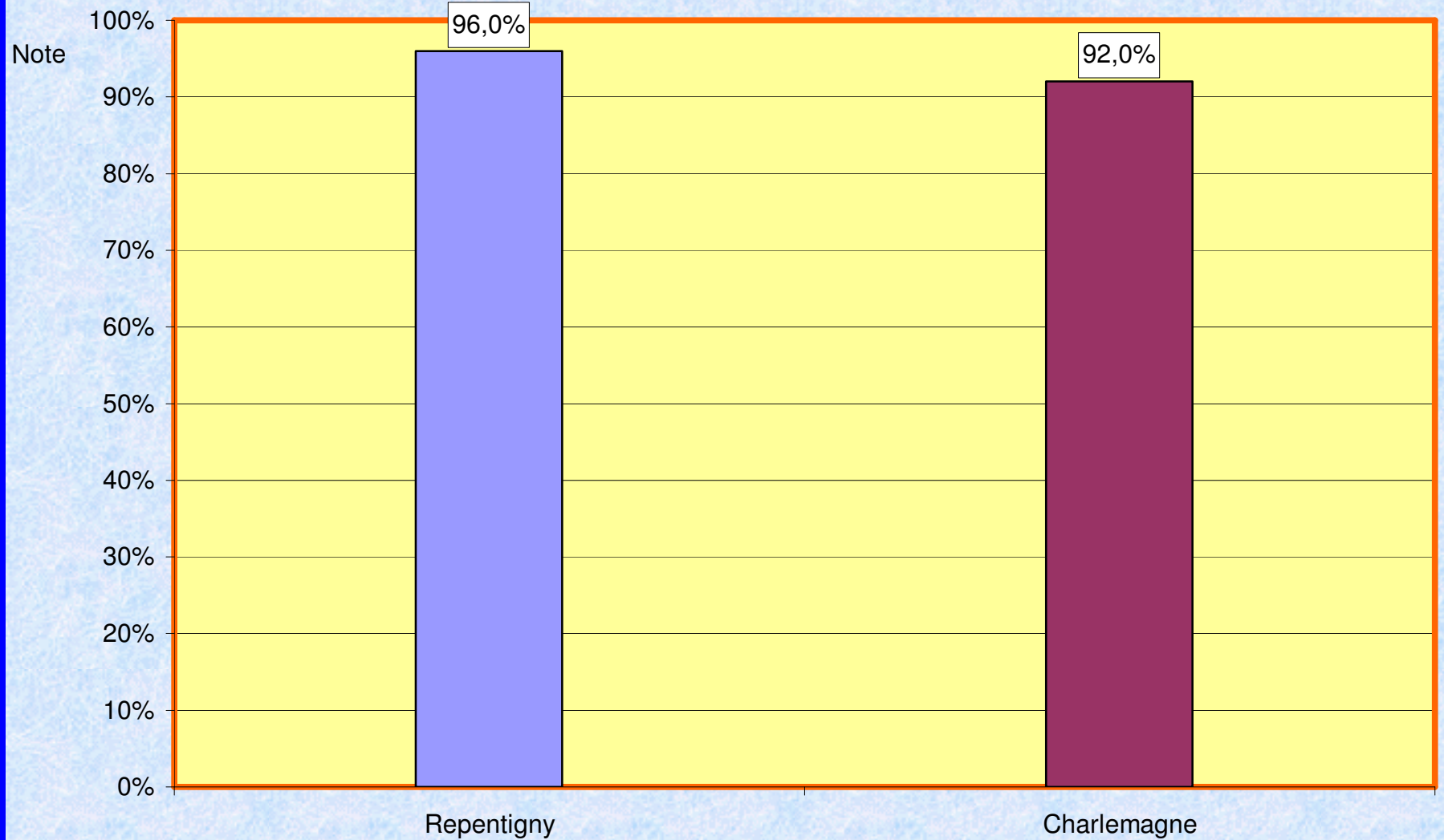
Résultats par MRC - Joliette

	Hôtel de Ville	Bibliothèque	Communautaire	Loisirs	Moyenne	Réponses
Joliette	78,6%	78,9%	72,1%	63,9%	73,8%	90,0%
Saint-Charles-Borromée	100,0	100,0	100,0	72,5	93,1%	
Saint-Ambroise-de-Kildare	100,0	95,0	95,0	73,8	87,5%	
Saint-Paul	80,0	100,0	87,5	82,5	86,5%	
Joliette	80,0	100,0	-	85,0	85,6%	
Notre-Dame-des-Prairies	80,0	100,0	80,0	88,3	85,0%	
Sainte-Mélanie	100,0	100,0	100,0	50,0	80,0%	
Notre-Dame-de-Lourdes	100,0	15,0	100,0	65,0	70,0%	
Crabtree	-	100,0	66,7	45,0	51,3%	
Saint-Thomas	67,5	-	20,0	13,3	25,5%	

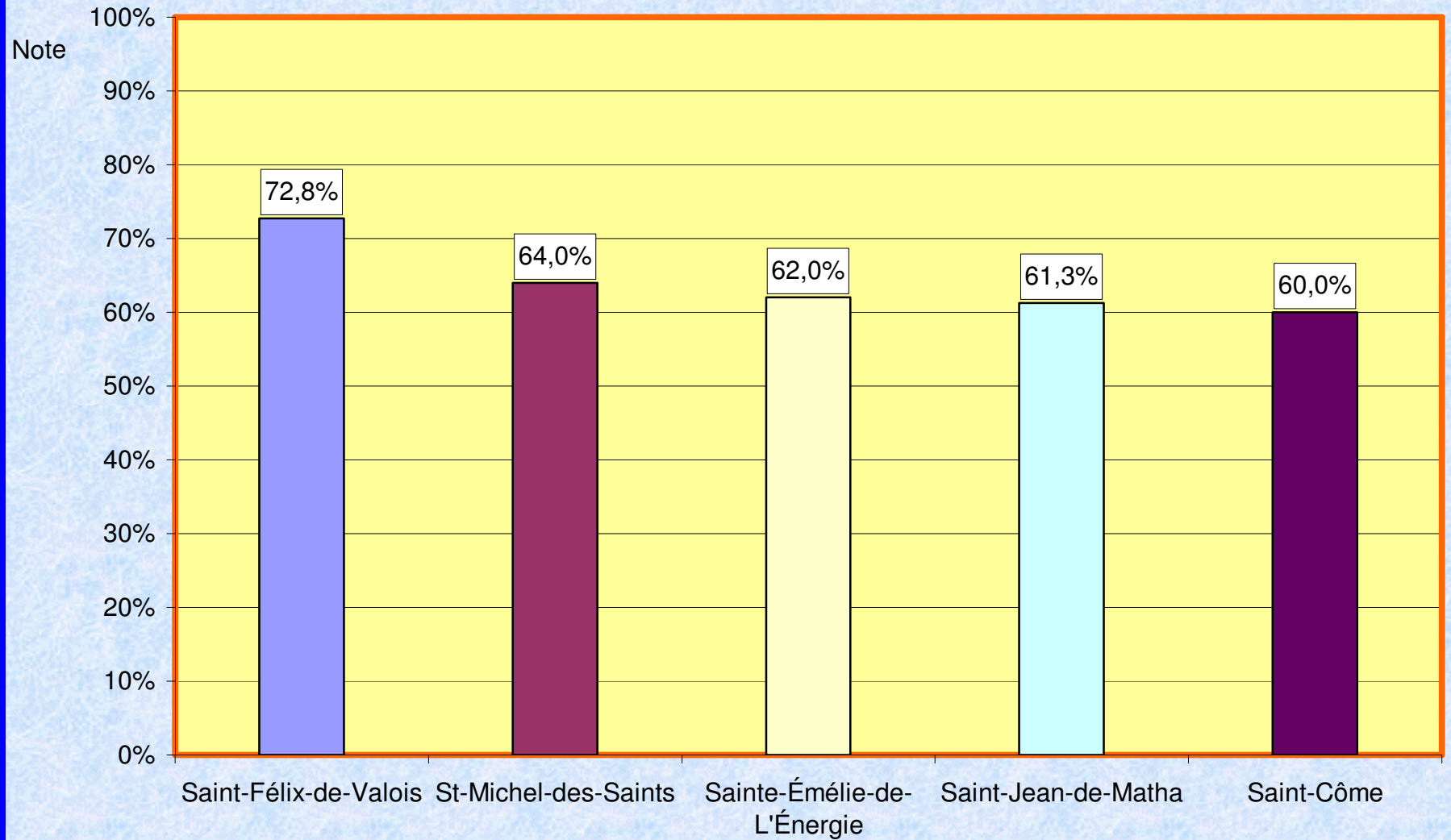
Classement MRC Les Moulins



Classement MRC L'Assomption



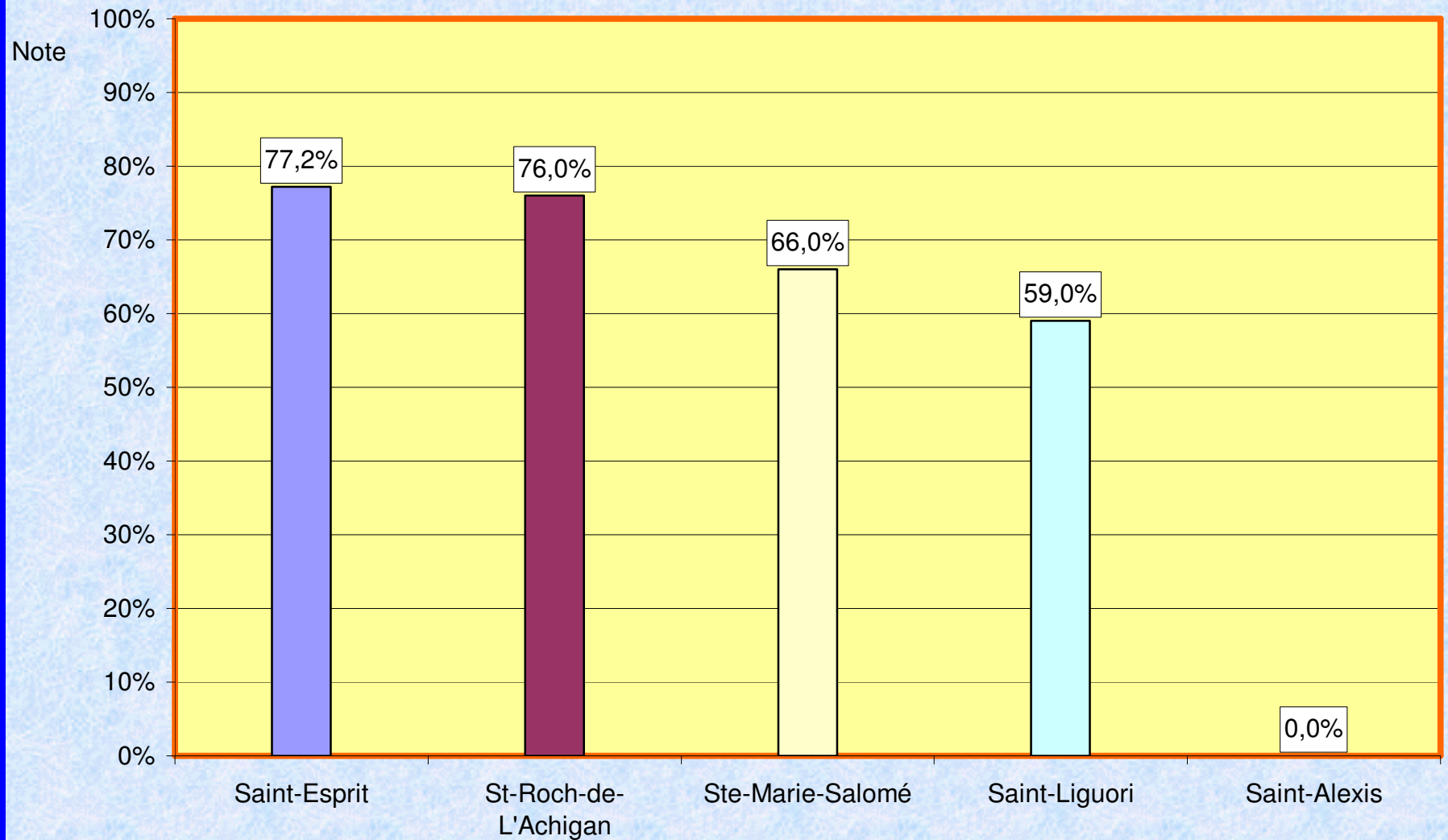
Classement MRC Matawinie



3 juin 2009

21

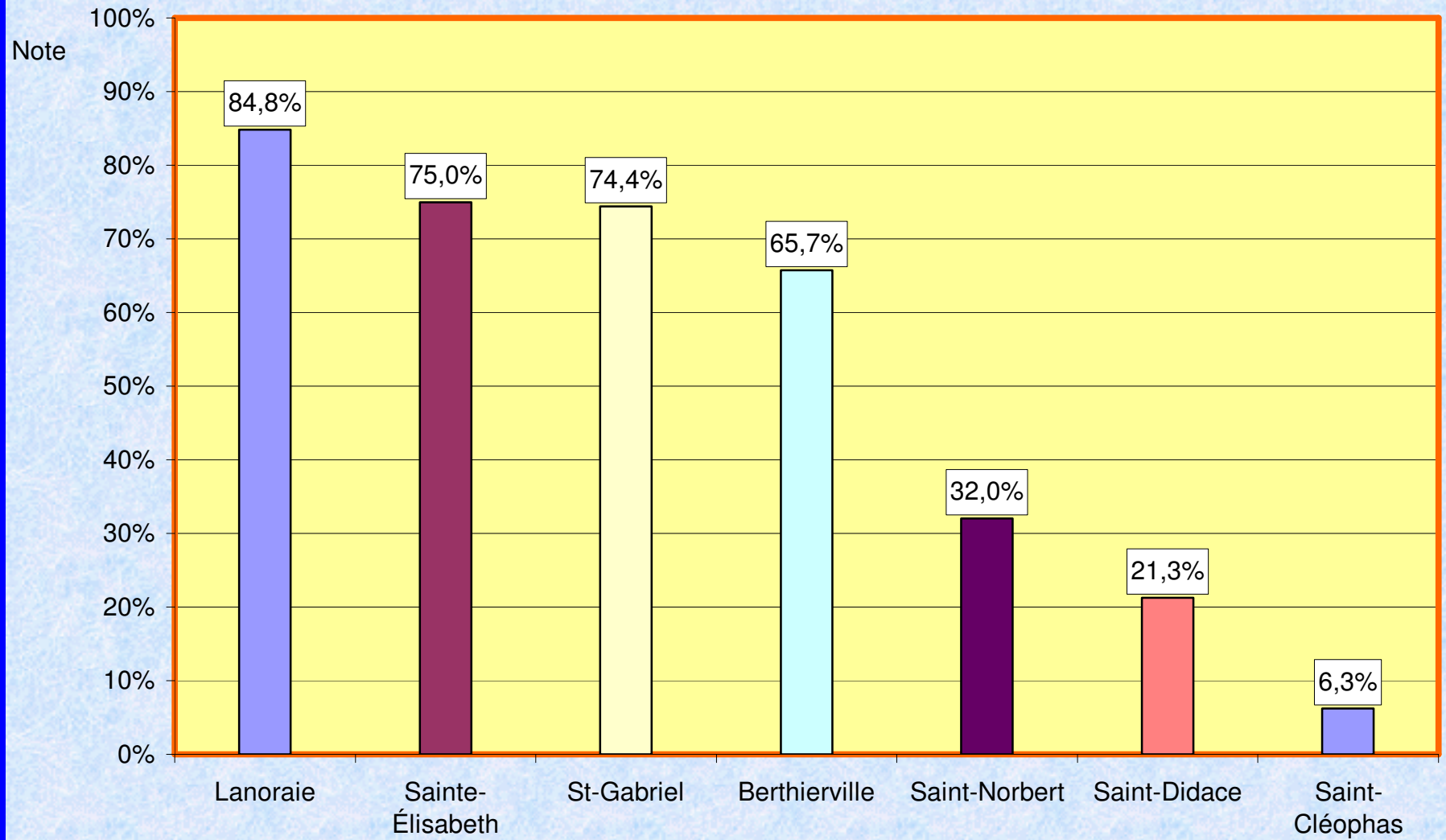
Classement MRC Montcalm



3 juin 2009

22

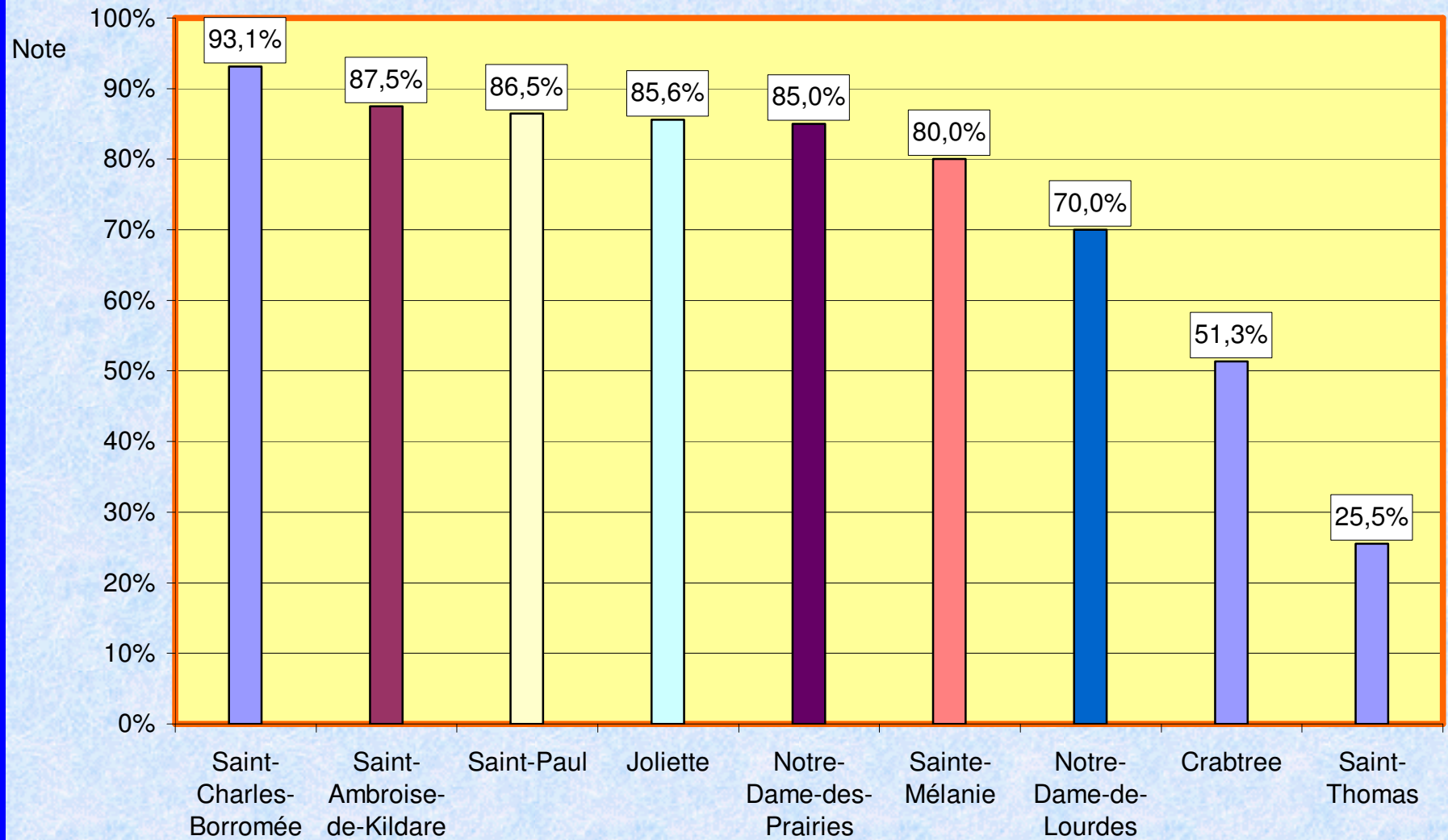
Classement MRC D'Autray



3 juin 2009

23

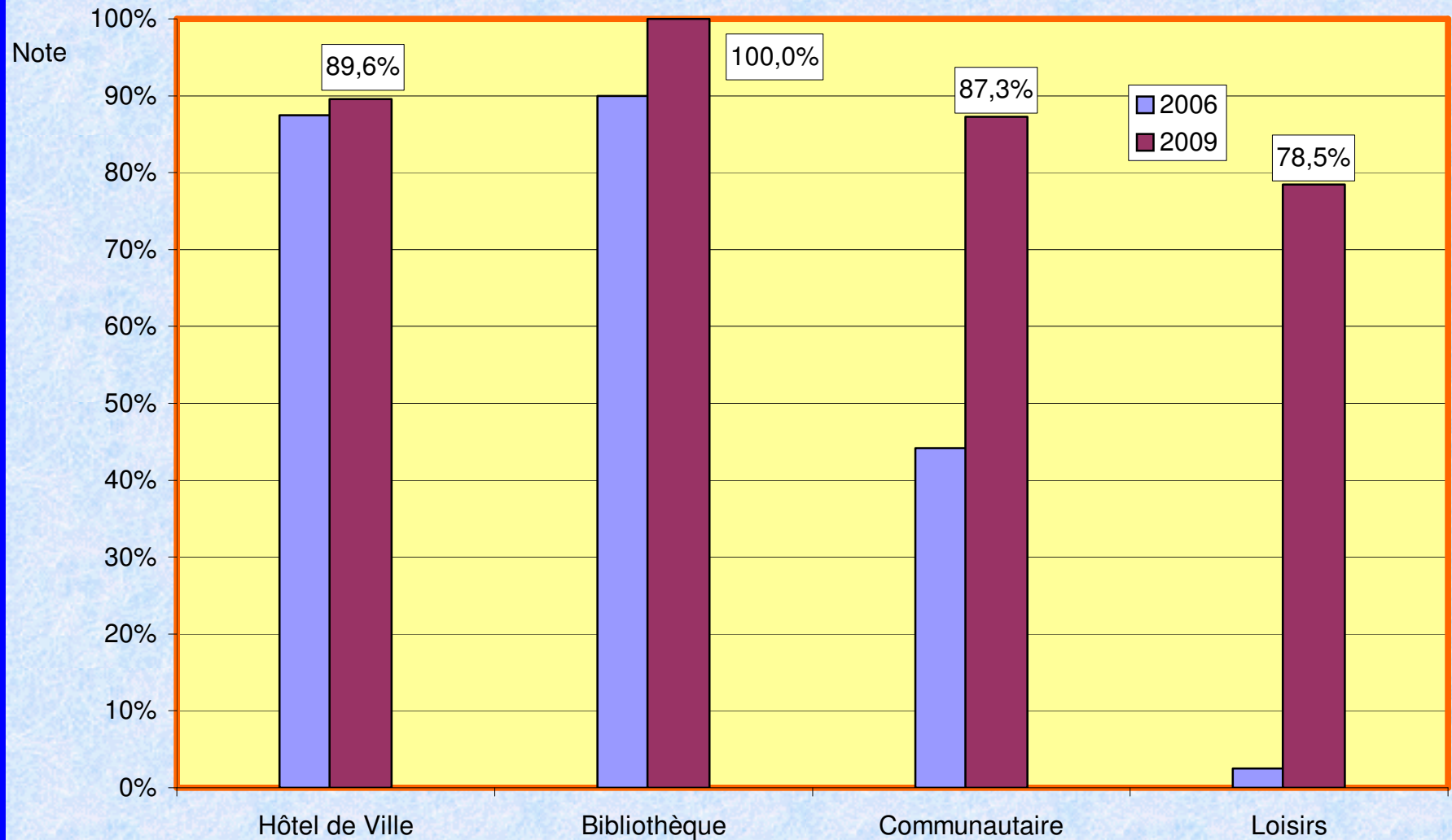
Classement MRC Joliette



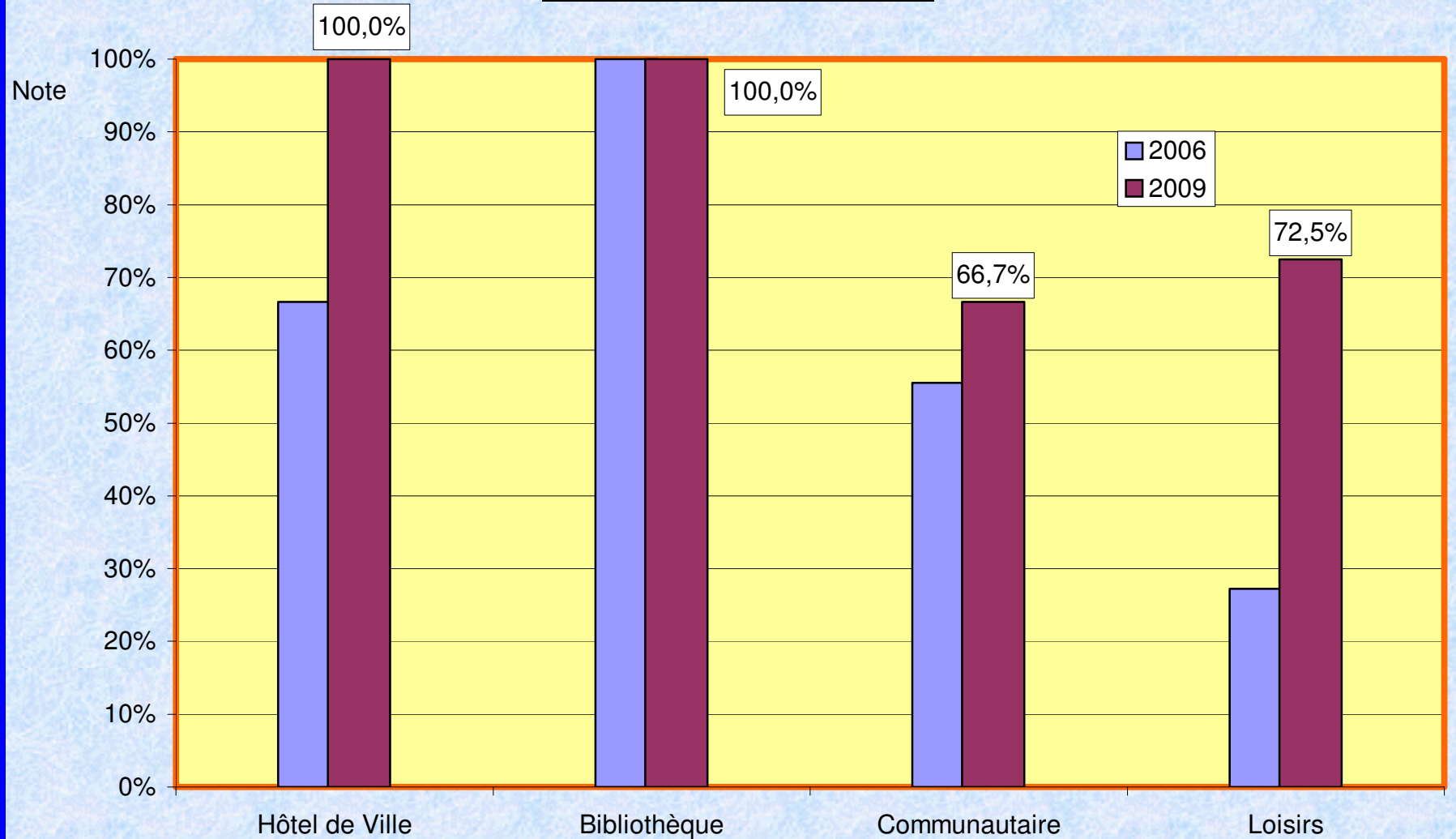
3 juin 2009

24

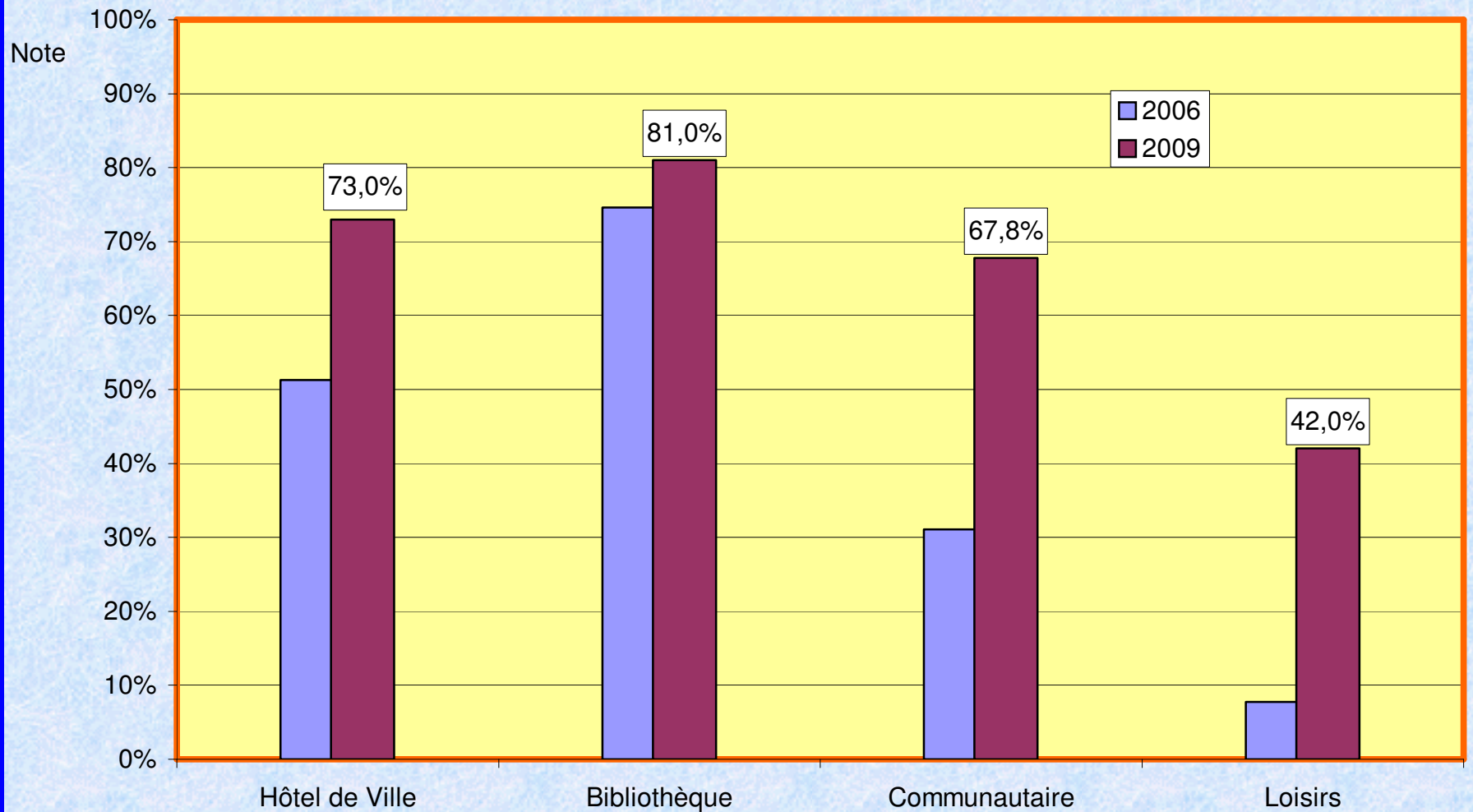
MRC Les Moulins Répartition par secteur



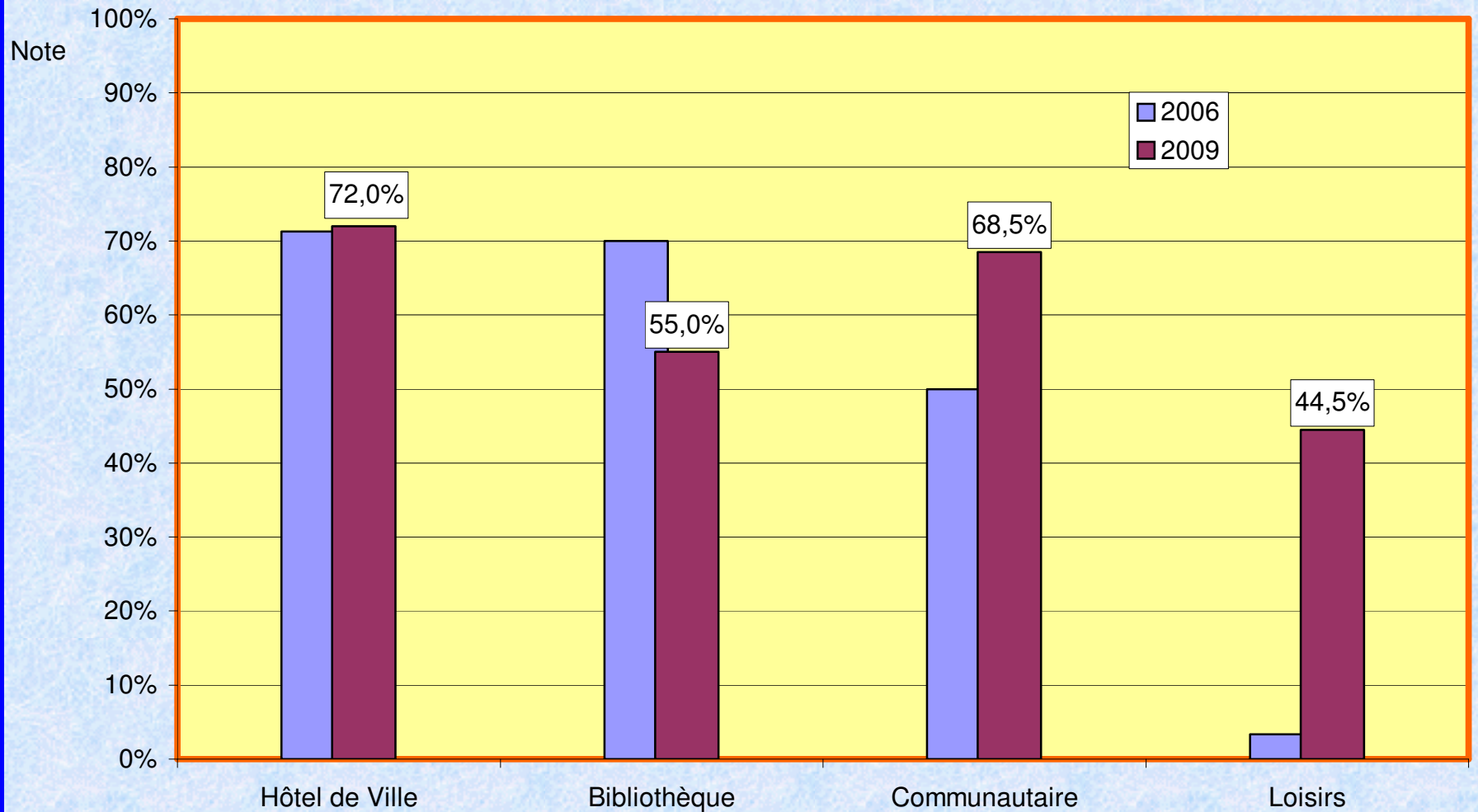
MRC L'Assomption Répartition par secteur



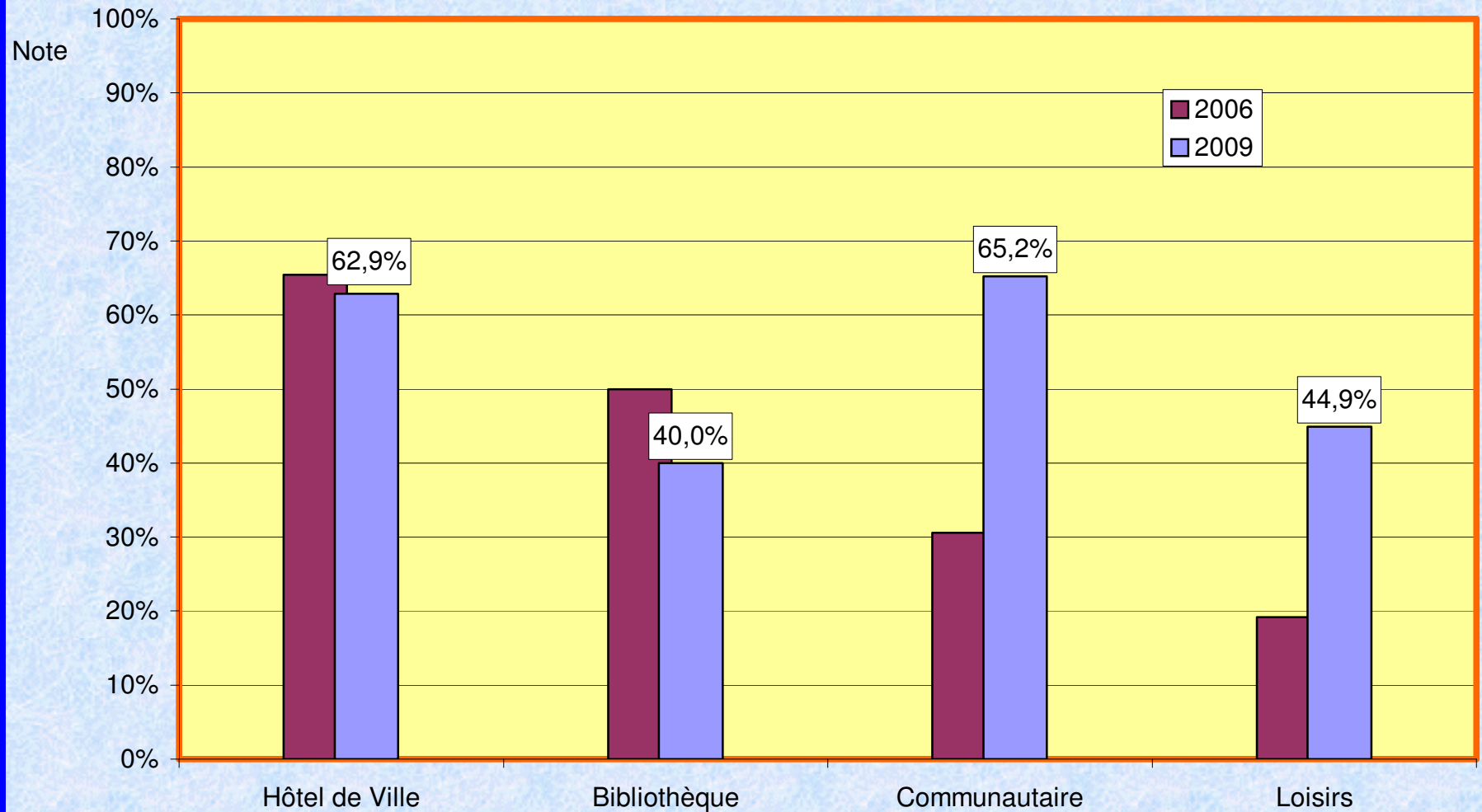
MRC Matawinie Répartition par secteur



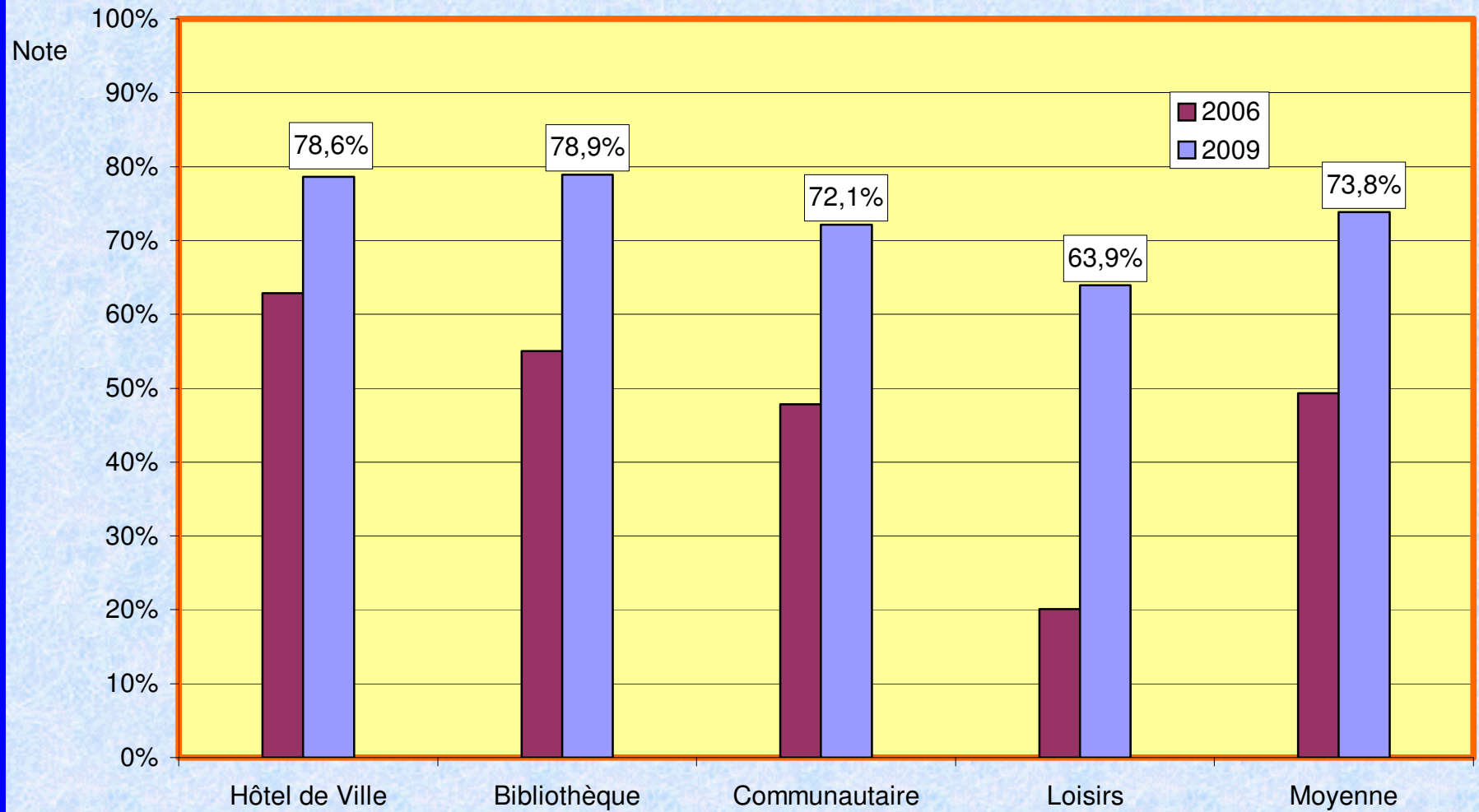
MRC Montcalm Répartition par secteur



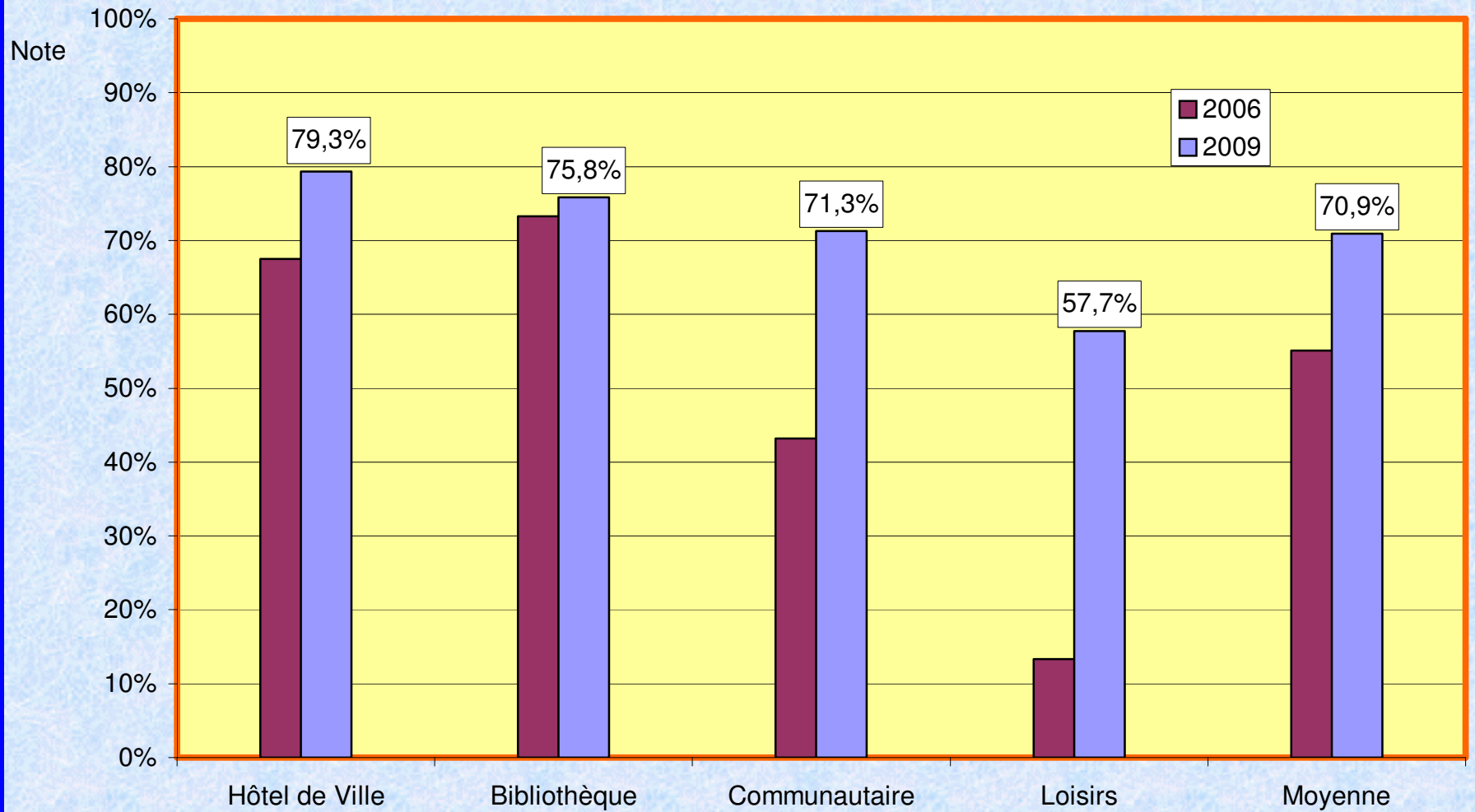
MRC D'Autray Répartition par secteur



MRC Joliette Répartition par secteur



Ensemble des MRC Répartition par secteur



Conclusions

- **L'Association (ARLPHL) est satisfaite du taux de participation des Municipalités.**
- **On constate que :**
 - **Les bibliothèques et les Hôtels de Ville sont les mieux adaptées avec une moyenne de près de 78 %**
 - **Une amélioration importante a été apportée aux édifices du groupe Communautaire qui passent de 44 % à 71 %**
 - **Les édifices du groupe Loisirs ont observé la plus grande amélioration selon les Municipalités répondantes avec un bond de 13,3 % à 57,7 %**
 - **La moyenne globale des édifices et infrastructures s'est améliorée, passant de 55 % à 70,9 %**

Conclusions (suite)

- **On remarque une nette amélioration de la situation depuis le palmarès de 2005-2006, mais il y a encore place à amélioration.**
- **Les MRC sont un rouage essentiel pour l'information et l'amélioration de l'accessibilité des édifices publics municipaux.**

Conclusions (suite)

- **L'ARLPHL invite les Municipalités qui n'ont pas participé au sondage à vérifier l'accessibilité de leurs édifices et à permettre la mise à jour des informations actuelles**
- **L'ARLPHL invite également les Municipalités qui procèdent à des améliorations à l'informer des changements**

Conclusions (suite)

- **L'ARLPHL procédera assurément à un nouveau sondage dans les prochaines années pour un nouveau palmarès d'ici 5 ans.**

Questions ?

Merci de votre attention

3 juin 2009

36

Et maintenant ...

Nos lauréats 2009

3 juin 2009

37

MRC LES MOULINS

Ville de Mascouche

3 juin 2009

38

MRC L'ASSOMPTION

Ville de Repentigny

3 juin 2009

39

MRC MATAWINIE

**Municipalité de
Saint-Félix-De-Valois**

3 juin 2009

40

MRC MONTCALM

**Municipalité de
Saint-Esprit**

3 juin 2009

41

MRC D'AUTRAY

**Municipalité de
LANORAIE**

3 juin 2009

42

MRC JOLIETTE

**Municipalité de
SAINT-CHARLES-BORROMÉE**

3 juin 2009

43

MUNICIPALITÉS DE 15 000 HABITANTS ET PLUS

- Basé sur la mise à jour et le suivi du plan d'action et la formation des comités de suivi

En lice :

- Terrebonne
- Mascouche
- L'Assomption
- Repentigny
- Joliette

Mention spéciale à :

Ville de
TERREBONNE

3 juin 2009

45